Сведения о результативности и качестве реализации дополнительной общеобразовательной общеразвивающей программы за период 2019-2021гг

1. Программа «Безопасное колесо».
2. Возрастная категория детей: 9-11 лет.
3. Срок реализации: 1 год.

Динамика основных показателей учебной деятельности

Сохранность контингента является одним из основных показателей качества реализации дополнительной общеобразовательной общеразвивающей программы. В объединении «Безопасное колесо» отмечается высокая сохранность контингента и регулярность посещения занятий обучающимися, что свидетельствует о существенной заинтересованности детей и родителей в обучении по настоящей дополнительной общеобразовательной общеразвивающей программе.

Таблица 1

Общие сведения об обучающихся

Учебный год	Сохранность (%)	Количество групп	Количество обучающихся	Из них:	
				девочек	мальчиков
2020-2021	100	7	86	16	70
2021-2022	100	7	70	21	49

Таблица 2

Уровень освоения обучающимися ДОП

Учебный год	Количество обучающихся	Освоение ДОП		
		В полном объёме	В необходимом объёме	Не освоили программу
2020-2021	86	86	-	-
2021-2022	70	70	-	-

Для оценки усвоение программы, в течение года использовались следующие методы диагностики: анкетирование, тестирование, собеседование, наблюдение, выполнение отдельных творческих заданий, участие в викторинах, конкурсах.

Таблица 3

Полнота реализации ДОП

Учебный год	Количество часов по учебному плану	Выполнение программы %
2020-2021	108	100
2021-2022	108	100

Важным критерием оценки эффективности деятельности объединения и качественных характеристик образовательного процесса, осуществляемого в рамках реализации дополнительной общеобразовательной общеразвивающей программы, являются показатели **овладения обучающимися знаний**, умений и навыков. Знания обучающихся оценивались по трёхуровневой системе усвоения теоретического и практического материала - высокий, средний, низкий.

Интерес к занятиям у детей возрастает по мере овладения теоретическими и практическими навыками в процессе обучения.

Таблица 3

Интерес обучающихся к занятиям в объединении «Зеленый огонечек»

Учебный год	Количество обучающихся	Интерес к занятиям в творческом объединений (%)		
		устойчивый	формирующийся	неустойчивый
2020-2021	86	95	5	0
2021-2022	70	91	7	2

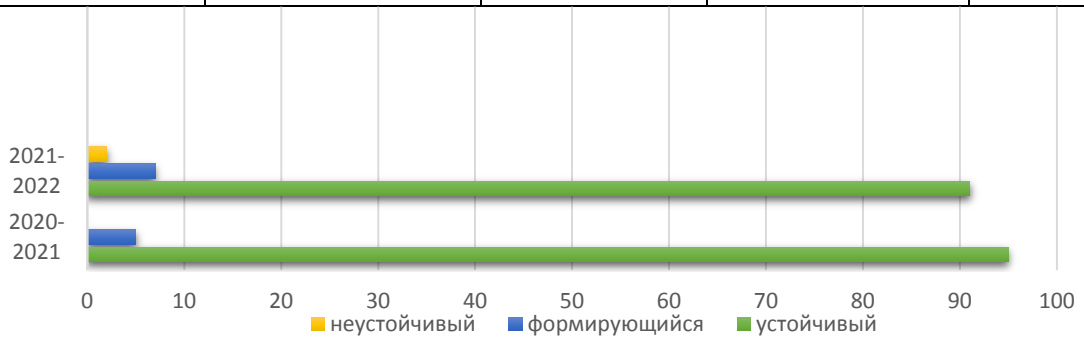

Оценка образовательных результатов потребителями образовательных услуг

Результаты мониторинга, организованного с целью определения удовлетворенности обучающихся и их родителей (законных представителей) качеством предоставляемых результатов, приведены в таблице 4. Приведенные данные основываются на результатах анкетирования респондентов и сведений, полученных при проведении опросов родителей
(законных представителей) и обучающихся на протяжении всего срока реализации дополнительной общеобразовательной общеразвивающей программы «Безопасное колесо».

Таблица 4.

Показатели	2020-2021	2021-2022
Процент родителей (законных представителей), удовлетворенных качеством образовательных результатов	95%	98%
Процент обучающихся, удовлетворенных качеством образовательных результатов	97%	99%

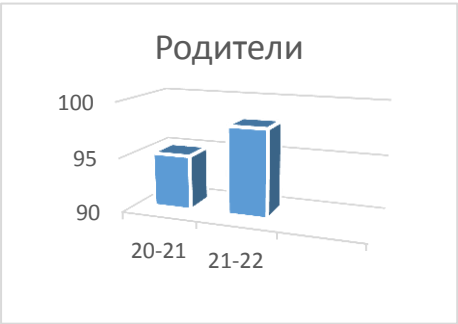

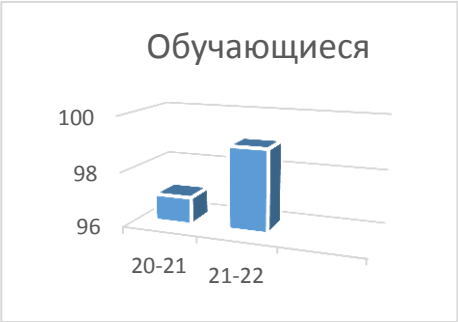

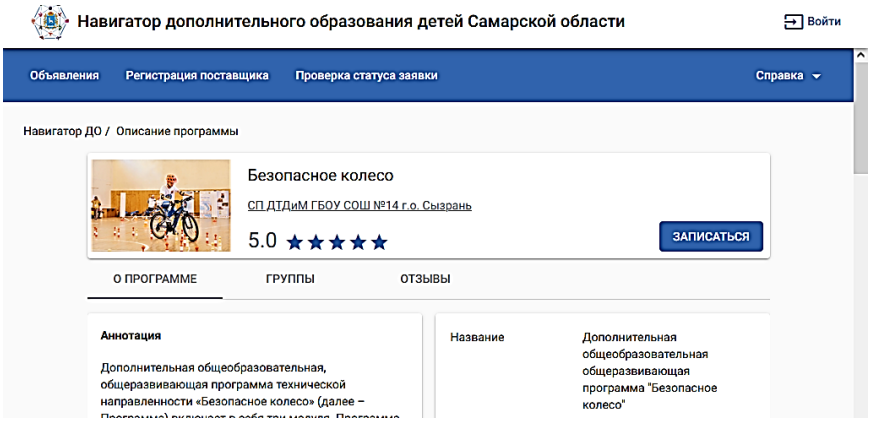

Выводы:

- обучающиеся проявляют устойчивый интерес к занятиям в объединении;
- сохранность контингента обучающихся составляет100% за все годы реализации дополнительной общеобразовательной общеразвивающей программы;
- материал дополнительной общеобразовательной программы усваивается в полном объёме;
- обучающиеся и их родители (законные представители) удовлетворены качеством, предоставляемой образовательной услуги.