

## Сведения о результативности и качестве реализации дополнительной общеобразовательной общеразвивающей программы за период 2019-2021гг

1. Программа «Зелёный огонечек».
2. Возрастная категория детей: 7-9 лет.
3. Срок реализации: 1 год.

### Динамика основных показателей учебной деятельности

Сохранность контингента является одним из основных показателей качества реализации дополнительной общеобразовательной общеразвивающей программы. В объединении «Зеленый огонечек» отмечается высокая сохранность контингента и регулярность посещения занятий обучающимися, что свидетельствует о существенной заинтересованности детей и родителей в обучении по настоящей дополнительной общеобразовательной общеразвивающей программе.

Таблица 1

### Общие сведения об обучающихся

Учебный год	Сохранность (%)	Количество групп	Количество обучающихся	Из них:	
				девочек	мальчиков
2018-2019	100	3	40	18	32
2019-2020	100	4	45	21	24
2020-2021	100	4	45	20	25

Таблица 2

### Уровень освоения обучающимися ДОП

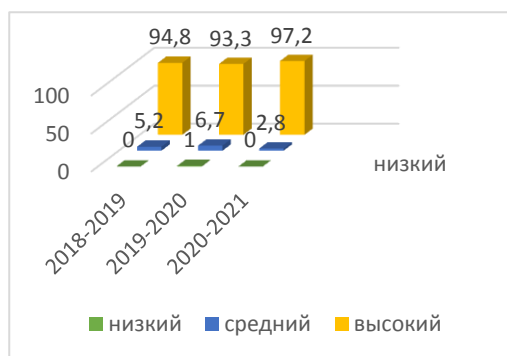
Учебный год	Количество обучающихся	Освоение ДОП		
		В полном объёме	В необходимом объёме	Не освоили программу
2018-2019	40	40	-	-
2019-2020	45	42	3	-
2020-2021	45	45	-	-

Для оценки усвоения программы, в течение года использовались следующие методы диагностики: анкетирование, тестирование, собеседование, наблюдение, выполнение отдельных творческих заданий, участие в викторинах, конкурсах.

Таблица 3

### Полнота реализации ДОП

Учебный год	Количество часов по учебному плану	Выполнение программы %
2018-2019	108	100
2019-2020	108	100
2020-2021	108	100

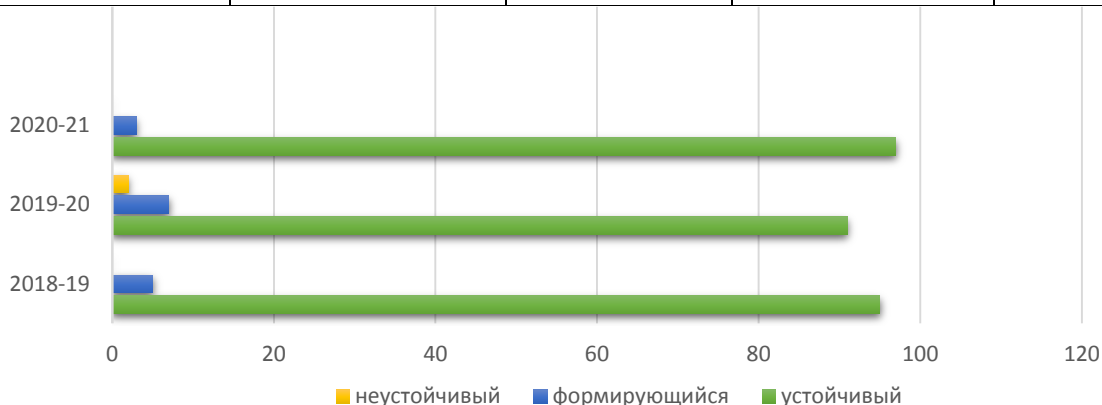


Важным критерием оценки эффективности деятельности объединения и качественных характеристик образовательного процесса, осуществляемого в рамках реализации дополнительной общеобразовательной общеразвивающей программы, являются показатели **овладения обучающимися знаниями, умений и навыков**. Знания обучающихся оценивались по трёхуровневой системе усвоения теоретического и практического материала - высокий, средний, низкий.

Интерес к занятиям у детей возрастает по мере овладения теоретическими и практическими навыками в процессе обучения.

### Интерес обучающихся к занятиям в объединении «Зеленый огонечек»

Учебный год	Количество обучающихся	Интерес к занятиям в творческом объединении (%)		
		устойчивый	формирующийся	неустойчивый
2018-2019	40	95	5	0
2019-2020	45	91	7	2
2020-2021	45	97	3	0

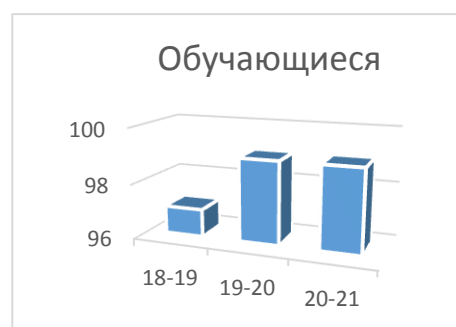


### Оценка образовательных результатов потребителями образовательных услуг

Результаты мониторинга, организованного с целью определения удовлетворенности обучающихся и их родителей (законных представителей) качеством предоставляемых результатов, приведены в таблице 4. Приведенные данные основываются на результатах анкетирования респондентов и сведений, полученных при проведении опросов родителей (законных представителей) и обучающихся на протяжении всего срока реализации дополнительной общеобразовательной общеразвивающей программы «Зеленый огонечек».

Таблица 4.

Показатели	2018-2019	2019-2020	2020-2021
Процент родителей (законных представителей), удовлетворенных качеством образовательных результатов	95%	98%	98%
Процент обучающихся, удовлетворенных качеством образовательных результатов	97%	99%	99%



#### Выводы:

- обучающиеся проявляют устойчивый интерес к занятиям в объединении;
- сохранность контингента обучающихся составляет 100% за все годы реализации дополнительной общеобразовательной общеразвивающей программы;
- материал дополнительной общеобразовательной программы усваивается в полном объеме;
- обучающиеся и их родители (законные представители) удовлетворены качеством,

предоставляемой образовательной услуги